

取扱説明書 (お客様用)

この度は本製品をお買い上げいただき、まことにありがとうございます。
正しく安全にお使いいただくため、ご使用前に必ずお読みください。お読みになった後は、取出ししやすい場所へ無くさないように保管してください。

安全上の注意

警告

この表示は誤ると死亡または重傷を負う可能性のある内容です。



禁止

- 本品1本あたり**12kg**を超える重量の物をかけないでください。本品や天井部分が破損するおそれがあります。
- ポールは可動しますが、可動角度以上に傾けないでください。無理な力を加えると破損するおそれがあります。
- 人やペットがいる場所の上で絶対に使用しないでください。落下するとケガのおそれがあります。
- 下記のことを絶対にかけないでください。落下すると火災やケガのおそれがあります。
 - ・ランタンなどの火気・発熱のあるもの。
 - ・鋭利なものなど、人がぶつかるとケガの危険があるもの。
 - ・ガラスなどの割れもの、落下すると危険な物、生き物(鳥かごなど)。
- 物干し竿脱落防止に、必ず市販の竿抜け防止ストッパーをご使用ください。
- 強風時はご使用にならないでください。
- 小さなお子様の手の届かぬ高さに取付けないでください。お子様が遊んだり、誤った使い方をすると事故につながるおそれがあり、危険です。



強制

- 使用されるうちに、ベース本体にガタつきが発生する場合があります。取付けビスがゆるんでいる可能性が考えられます。いったん使用をやめ、取付けビスを締め直してください。→「メンテナンス」の項をご参照ください。
- 取付けビスを締め直してもゆるみが解消されない場合は下地などに問題が考えられます。本品の落下のおそれがありますので、ただちに使用をおやめいただき、専門の工事業者の方へご相談ください。

注意

この表示は誤るとケガや物的損傷をとまなう可能性のある内容です。



禁止

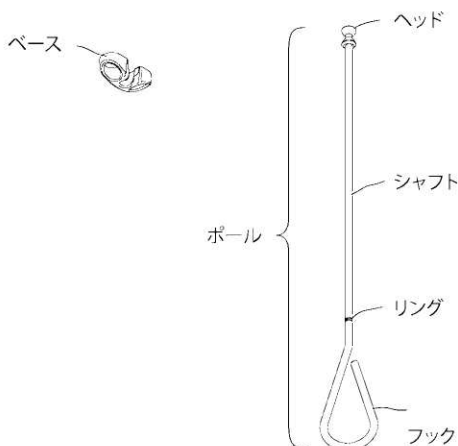
- 本品にぶら下がったり、無理な力をかけないでください。破損の原因になります。
- 洗濯ロープなどは使用しないでください。横方向に無理な力がかかるとポールの落下や破損の原因になります。
- ベースには当社のポール以外を使用しないでください。
- 本品を分解、改造しないでください。
- 本品は洗濯物干しです。本来の用途以外の使い方をしないでください。



強制

- ポールの各所のビスがゆるんでいる場合は、いったん使用をやめ、ビスを締め直してください。ビスがゆるんだ状態で使用されますと、本品の落下や破損の原因となります。
- 本品が曲がったり、破損するなどした場合は使用をおやめください。落下や事故のおそれがあります。新しい製品にお取り替えください。
- 取り外したポールや他の部品はお子様の手の届かない場所に保管してください。お子様が遊んだりするとケガや破損の原因となります。

各部の名称



仕様

■材質

ベース		アルミ、焼付塗装仕上げ
ポール	ヘッド	ステンレス
	シャフト	アルミ、焼付塗装仕上げ
	リング	ステンレス
	フック	アルミ、樹脂コーティング

■天井取付け面からポール先端までの寸法

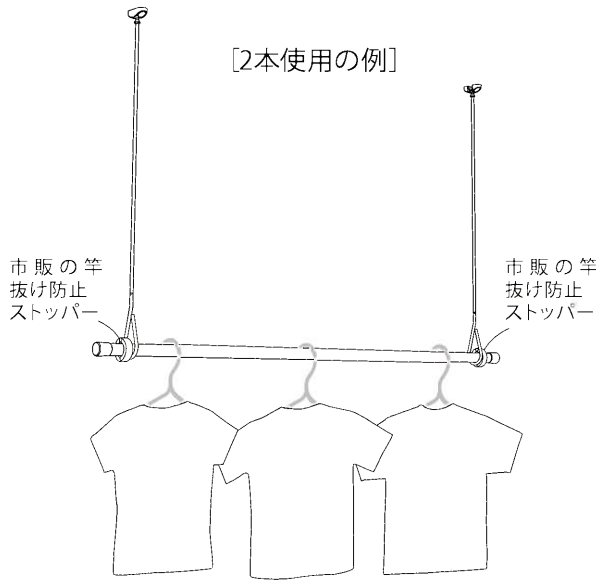
NS-OMAA01-70	長さ 約 700mm
NS-OMAA01-90	長さ 約 900mm

使用方法

[1本使用の例]



[2本使用の例]



耐荷重
12kg

(本品1本あたり)

洗濯物 重さの目安

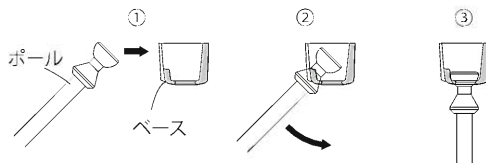
洗濯機で脱水後の水分を含んだ状態

長袖ワイシャツ	約 0.3kg
Tシャツ	約 0.2kg
デニムパンツ	約 1kg
フェイスタオル	約 0.15kg
バスタオル	約 0.45kg
ステンレス製 物干し竿	約 1 ~ 1.3kg

ポールの着脱方法

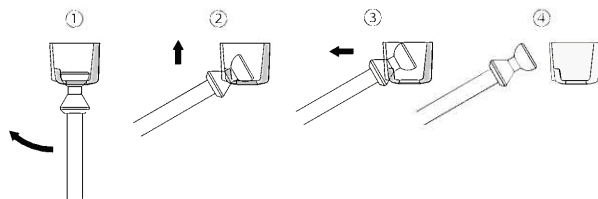
[ポールの取付け方法]

ベースの差込み口にポールを斜めにスライドさせます。ベース中心でポールを垂直にして落とし込んでください。



[ポールの取り外し方法]

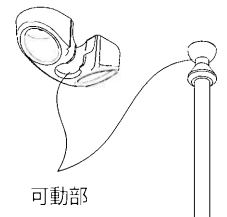
図のようにポールを回転した後、真上に押し上げて、ベースの差込み口に向かって斜めにスライドさせて引き抜いてください。



メンテナンス

砂埃の除去

本製品の可動部に砂埃等が付着すると、使用時に作動不良や異音を発するおそれがあります。作動時に異音が発生した場合は、ベースとポールの接地部の汚れを除去してください。除去後も異音が治まらない場合は市販のシリコンスプレーを塗布してください。

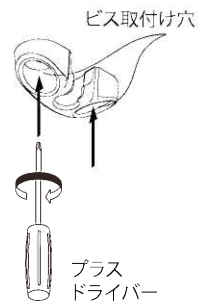


取付けビスの締め直し

定期的にベースにガタつきがないかご確認ください。ガタつきがある場合いったん使用をやめ、下記の手順で取付けビスを締め直してください。

図のようにプラスドライバーで取付けビスを締め直します。

※取付けビスを締め直してもゆるみが解消されない場合は下地などに問題が考えられます。本品の落下のおそれがありますので、ただちに使用をおやめいただき、専門の工事業者の方へご相談ください。



保証規定

- 保証期間はご購入日より**1年間**です。
- 保証期間中に、取扱説明書に従った正常な使用で故障した場合には、販売店が無償修理いたします。
- 保証期間内でも次のような場合には有償修理となります。
 - (1) 使用上の誤り及び不当な修理や改造による故障および損傷。
 - (2) お買い上げ後の落下・運送等による故障および損傷。
 - (3) 火災・地震・水害その他の天災地変、公害など外部要因による故障及び損傷。
 - (4) 一般家庭以外（例えば業務用の長時間使用・車両・船舶への設置など）に使用された場合。
 - (5) 取付け不具合による損傷。
 - (6) リサイクル業者による販売や使用者による再販などを行った場合。
 - (7) 本書の提示が無い場合。
- 本書は日本国内においてのみ有効です。

お手入れ方法

未永くお使いいただくため、定期的なお手入れをしてください。

- 年に数回、柔らかい布等で水拭き後、から拭きして水分を完全に取り除いてください。
- 汚れがひどい時は薄めた中性洗剤で汚れを落とし、から拭きして水分を完全に取り除いてください。
- 中性洗剤以外の洗剤は使用しないでください。
- 金属ブラシ・スチールワール等は使用しないでください。